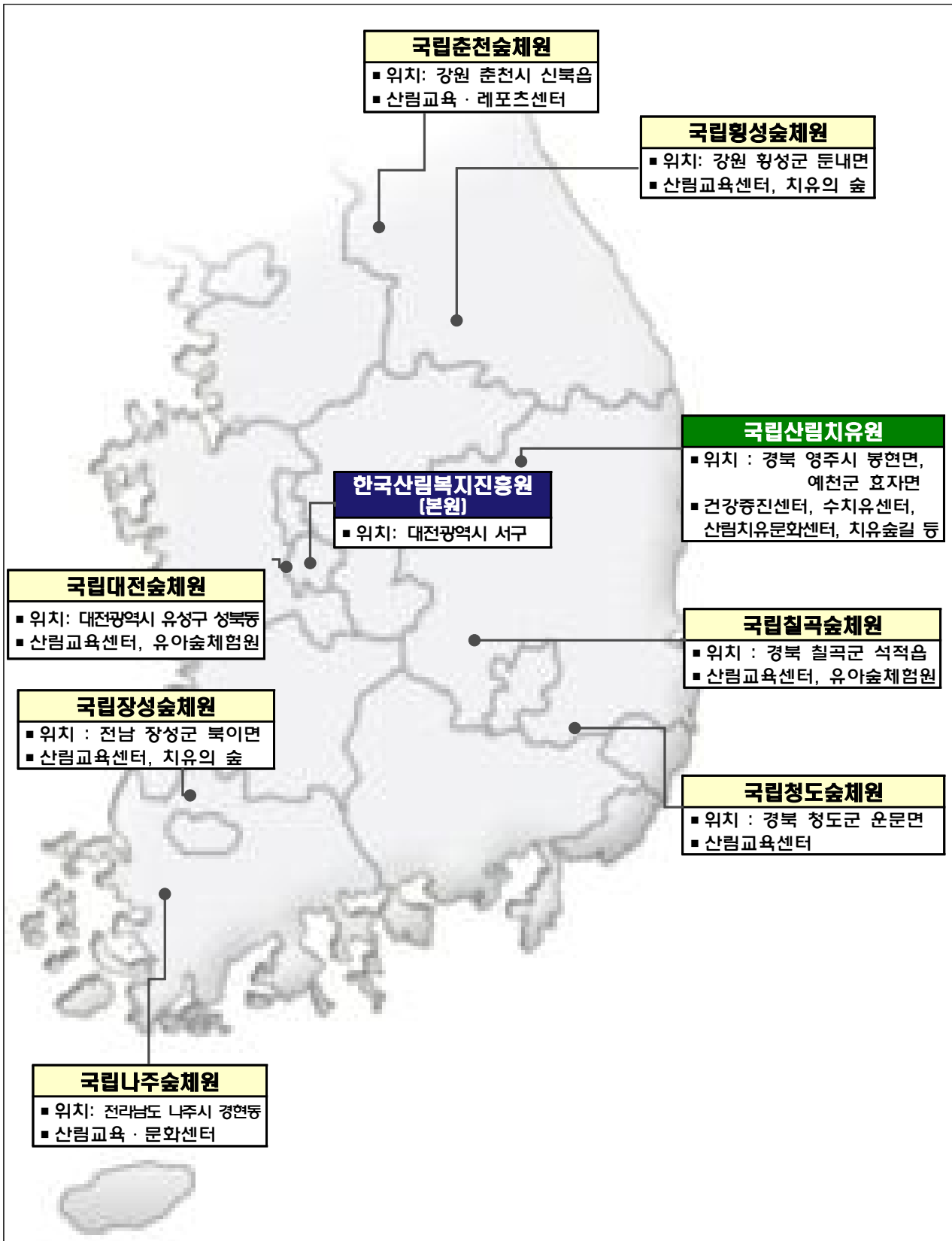


## 붙임 4

## 신청기관별 시설현황 및 프로그램 안내

### □ 시설 현황(운영가능 시설 총 8개소)



## □ 국립산림치유원(주치마을/영주)

- 위 치 : 경상북도 영주시 봉현면
- 특 징 : 장기체류가 가능한 대단지 산림치유시설
- 주요시설 : 건강증진센터, 건강증진지원센터, 수치유센터, 수련센터, 명상센터, 식당, 치유정원, 치유숲길 등



시설사진	현황
	<p>&lt; 건강증진센터 &gt;</p> <ul style="list-style-type: none"> <li>- 규모 : 지상 2층, 건물 2개동(2,104㎡)</li> <li>- 기능 : 건강측정, 전문가 상담을 통한 중장기 치유프로그램 제시 등 산림치유와 건강증진에 관한 One-stop 지원서비스 제공</li> </ul>
	<p>&lt; 건강증진지원센터 &gt;</p> <ul style="list-style-type: none"> <li>- 규모 : 지상 2층, 건물 2개동(1,579㎡)</li> <li>- 기능 : 산림치유 효과에 대한 실험을 비롯하여 산림치유프로그램 개발 및 연구기능 수행</li> </ul>
	<p>&lt; 수련센터 &gt;</p> <ul style="list-style-type: none"> <li>- 규모 : 지하1층 지상 2층, 건물 2개동 35실(4,049㎡)</li> <li>- 기능 : 기업, 학교 등 단체가 체류하며 맞춤형 산림치유서비스를 받을 수 있도록 도입된 단체형 숙박 치유공간</li> </ul>
	<p>&lt; 명상센터 &gt;</p> <ul style="list-style-type: none"> <li>- 규모 : 지상 2층(928㎡)</li> <li>- 기능 : 밸런스 테라피, 통나무 명상 등 실내 프로그램 공간</li> </ul>
	<p>&lt; 수치유센터 &gt;</p> <ul style="list-style-type: none"> <li>- 규모 : 지하1층 지상2층, 건물 1개동(3,077㎡)</li> <li>- 기능 : 다양한 수압과 수류를 만드는 각종 장비를 통해 건강 증진, 스트레스 해소 등의 서비스 제공</li> </ul>
	<p>&lt; 숙박시설 &gt;</p> <ul style="list-style-type: none"> <li>- 규모 : 지상 1~3층, 숙박 77실(3,213㎡)</li> <li>- 기능 : 치유개념을 도입한 연립형 숙박시설로서 장·단기 숙박서비스 제공(수용인원 430명)</li> </ul>
	<p>&lt; 치유정원, 치유숲길 &gt;</p> <ul style="list-style-type: none"> <li>- 규모 : 4개 정원(향기치유, 맨발치유 등), 7개 숲길(마실 등)</li> <li>- 기능 : 각각의 정원, 숲길의 특성, 산림환경에 맞는 치유서비스 제공</li> </ul>

○ 「나눔의 숲 캠프」 1박2일형 프로그램 안내


진행시간		프로그램	진행내용	운영사진
1 일 차	-14:00	도착		
	14:00-15:00	생활안내 안전교육	시설 소개 및 안전교육	-
	15:00-17:00	프로그램 ①	수치유	-
	17:00-18:00	입실 및 휴식	-	-
	18:00-	석식 및 휴식	-	-
2 일 차	08:00-10:00	조식 및 퇴실	-	-
	10:00-12:00	프로그램 ②	숲을 거닐다	-
	12:00-13:00	설문조사 및 중식	고객 만족도 설문조사 및 마무리	-
	13:00-	귀가	-	-

※ 상기 프로그램 내용 및 일정은 일부 변경될 수 있음

○ 기상악화 대체 프로그램

프로그램명	내용	활동사진
프로그램 ① 밸런스 테라피	전신 근육의 이완과 코어 근육의 강화를 돕는 실내 활동	
프로그램 ② 힐링 스트링아트	나무판에 못을 박고 실을 감아 나만의 LED 액자 만들기	

○ 이용 요금 별도 프로그램

프로그램명	내용	활동사진
치유장비체험	- 아쿠아스파, 건식반신욕기 등 치유장비를 체 험하는 프로그램 - 비용: 1인당 10,000원 - 인원: 23명 이내 *장비체험 비용은 기관사정에 따라 변동될 수 있음	

## □ 국립산림치유원(문필마을/예천)

- 위 치 : 경상북도 예천군 효자면
- 특 징 : 문필마을은 대상 맞춤형 산림치유가 제공되며, 숲과 조화로운 숙소가 한눈에 들어오는 산림치유 시설
- 주요시설 : 문필 안내센터, 소통방, 숙박시설, 산림치유문화센터, 건강증진실, 식당, 맨발·향기·음이온치유정원 등



시설사진	현황
	<p>&lt; 소통방 &gt;</p> <ul style="list-style-type: none"> <li>- 규모 : 지하 1층, 지상 1층(약 260㎡)</li> <li>- 기능 : 실내 프로그램, 대관행사, 교육 및 세미나가 가능한 다목적 실내 공간</li> </ul>
	<p>&lt; 숙박시설 &gt;</p> <ul style="list-style-type: none"> <li>- 규모 : 지상 1~2층, 2인실 45실, 4인실 12객실(약2,289㎡)</li> <li>- 기능 : 온돌방, 침대방으로 구성되어 가족과 단체 고객에게 적합한 단독형 숙소 단지(수용인원 138명)</li> </ul>
	<p>&lt; 산림치유문화센터 &gt;</p> <ul style="list-style-type: none"> <li>- 규모 : 지상 1층(약 400㎡)</li> <li>- 기능 : 실내 프로그램을 하는 개방감 있는 공간, 다도·싱잉볼 프로그램 체험 가능 ※이용 요금 별도</li> </ul>
	<p>&lt; 건강증진실 &gt;</p> <ul style="list-style-type: none"> <li>- 규모 : 지상 1층, 건물 1개동(약 160㎡)</li> <li>- 기능 : 건식 반신욕기, 마사지의자 등 각종 장비를 체험하는 휴게공간 ※이용 요금 별도</li> </ul>
	<p>&lt; 식당 &gt;</p> <ul style="list-style-type: none"> <li>- 규모 : 지상 1층, 건물 1개동(약 260㎡)</li> <li>- 기능 : 건강과 영양을 고려한 치유식단 제공 (동시간 수용인원 50명)</li> </ul>
	<p>&lt; 치유정원, 치유숲길 &gt;</p> <ul style="list-style-type: none"> <li>- 규모 : 2개 숲길(두충나무 숲길 등), 3개 정원(향기, 맨발치유 등)</li> <li>- 기능 : 무장애 데크로드 및 난이도별 트레킹 코스, 테마형 정원 보유</li> </ul>

○ 「나눔의 숲 캠프」 1박2일형 프로그램 안내

진행시간		프로그램	진행내용	운영사진
1 일 차	-14:00	도착		
	14:00-15:00	생활안내 안전교육	시설 소개 및 안전교육	-
	15:00-17:00	프로그램 ①	수치유	-
	17:00-18:00	입실 및 휴식	-	-
	18:00-	석식 및 휴식	-	-
2 일 차	08:00-10:00	조식 및 퇴실	-	-
	10:00-12:00	프로그램 ②	숲을 거닐다	-
	12:00-13:00	설문조사 및 중식	고객 만족도 설문조사 및 마무리	-
	13:00-	귀가	-	-

※ 상기 프로그램 내용 및 일정은 일부 변경될 수 있음

○ 기상악화 대체 프로그램

프로그램명	내용	활동사진
프로그램 ①	전신 근육의 이완과 코어 근육의 강화를 돕는 실내 활동	
프로그램 ②	조별 나무블럭 쌓기 놀이를 통해 협동심과 성취감 고취	

○ 이용 요금 별도 프로그램

프로그램명	내용	활동사진
다도 체험	<ul style="list-style-type: none"> <li>- 전통다도를 체험하며 차를 마시는 힐링치유프로그램(1h)</li> <li>- 비용: 1인당 10,000원</li> <li>- 인원: 30명 이내</li> </ul>	
싱잉볼 명상	<ul style="list-style-type: none"> <li>- 싱잉볼에 귀를 기울이며 나를 돌아보는 명상 활동(1h)</li> <li>- 비용: 1인당 10,000원</li> <li>- 인원: 30명 이내</li> </ul>	
건강채움권	<ul style="list-style-type: none"> <li>- 건식 반신욕기, 안마의자, 건강측정 등 체험(1h)</li> <li>- 비용: 1인당 5,000원</li> <li>- 인원: 10명 이내</li> </ul>	



## □ 국립횡성숲체원

- 위치 : 강원도 횡성군 둔내면 청태산로 777
- 특징 : 대상 맞춤형 산림교육·치유 서비스 제공
- 주요시설 : 본부동, 대강당, 강의동, 숙박동, 식당 등

시설사진	현황
	<p><b>&lt; 본부동 &gt;</b></p> <ul style="list-style-type: none"> <li>- 규모 : 지상 2층, 건물 1개동(893㎡)</li> <li>- 기능 : 시설 전반의 운영·관리를 위한 사무공간과, 고객서비스 지원을 위한 방문자센터, 숲문화 체험을 위한 전시 기능</li> </ul>
	<p><b>&lt; 대강당 &gt;</b></p> <ul style="list-style-type: none"> <li>- 규모 : 지하1층, 지상 2층, 건물 1개동(886㎡)</li> <li>- 기능 : 지하층은 기계실, 전기실, 발전실 등 시설 유지 공간, 1층은 중앙감시실, 2층은 공연문화, 레크레이션, 체육 활동 등을 위한 다목적 공간으로 활용</li> </ul>
	<p><b>&lt; 강의동 &gt;</b></p> <ul style="list-style-type: none"> <li>- 규모 : 지상 2층, 건물 2개동(780㎡)</li> <li>- 기능 : 강의 및 세미나 등을 위한 공간으로 분임 토의실, 강의실, 중강당 등의 다양한 공간으로 구성되며, 산림 교육 이론 학습장임</li> </ul>
	<p><b>&lt; 숙박시설 &gt;</b></p> <ul style="list-style-type: none"> <li>- 규모 : 지상 2층, 20동, 52개실(2,011㎡)</li> <li>- 기능 : 집성목 형태의 목조건물로 2인실 4실, 5인실 34실, 8인실 14실로 구성됨. 수용인원 320명</li> </ul>
	<p><b>&lt; 산림치유센터 &gt;</b></p> <ul style="list-style-type: none"> <li>- 규모 : 지하 1층, 지상 2층(742㎡)</li> <li>- 기능 : 지하 1층은 열치유실·물치유실, 1층은 안내실·건강 측정실, 2층은 회의실·명상치유실로 구성</li> </ul>
	<p><b>&lt; 청태산 치유의 숲 &gt;</b></p> <ul style="list-style-type: none"> <li>- 규모 : 잣나무림, 낙엽송림으로 둘러싸인 23km의 치유숲길 조성</li> <li>- 기능 : 오감체험, 삼림욕, 풍욕, 숲명상 등을 진행</li> </ul>



○ 「나눔의 숲 캠프」 1박2일형 프로그램 안내(교육)

진행시간		프로그램	진행내용	운영사진
1 일차	-14:00	도착		
	14:00-15:00	생활안내 안전교육	시설 소개 및 안전교육	-
	15:00-17:00	프로그램 ①	숲오감체험 (숲해설가와 함께하는 오감체험)	
	17:00-18:00	입실 및 휴식	-	-
	18:00-	석식 및 휴식	-	-
2 일차	08:00-10:00	조식 및 퇴실	-	-
	10:00-12:00	프로그램 ②	미션임파서블 (숲길 체험 및 퀴즈미션)	
	12:00-13:00	설문조사 및 중식	고객 만족도 설문조사 및 마무리	-
	13:00-	귀가	-	-

※ 상기 프로그램 내용 및 일정은 일부 변경될 수 있음






○ 「나눔의 숲 캠프」 1박2일형 프로그램 안내(치유)

진행시간		프로그램	진행내용	운영사진
1 일차	-14:00	도착		
	14:00-15:00	생활안내 안전교육	시설 소개 및 안전교육	-
	15:00-17:00	프로그램 ①	활력드림(林) (숲속 치유행동)	
	17:00-18:00	입실 및 휴식	-	-
	18:00-	석식 및 휴식	-	-
2 일차	08:00-10:00	조식 및 퇴실	-	-
	10:00-12:00	프로그램 ②	숲, 풀어보자 (숲길 치유체험 및 퀴즈미션)	
	12:00-13:00	설문조사 및 중식	고객 만족도 설문조사 및 마무리	-
	13:00-	귀가	-	-

※ 상기 프로그램 내용 및 일정은 일부 변경될 수 있음

## □ 국립칠곡숲체원

- 위 치 : 경상북도 칠곡군 석적읍 유학로 532
- 특 징 : 유아·청소년 대상 산림교육 서비스 제공
- 주요시설 : 행정동, 강당동, 숙박동 등

시설사진	현황
	<p>&lt; 행정동 &gt;</p> <ul style="list-style-type: none"> <li>- 규모 : 지상 1층, 건물 1개동</li> <li>- 기능 : 시설 전반의 운영·관리를 위한 사무공간과, 양호실 등 고객서비스 지원을 위한 방문자센터가 위치</li> </ul>
	<p>&lt; 강당동 &gt;</p> <ul style="list-style-type: none"> <li>- 규모 : 지상 2층, 건물 1개동</li> <li>- 기능 : 1층은 식당 및 휴게공간, 매점, 2층은 공연문화, 레크레이션, 체육 및 교육활동 등을 위한 세미나실, 대강당 등 다목적 공간으로 활용</li> </ul>
	<p>&lt; 숙소동 &gt;</p> <ul style="list-style-type: none"> <li>- 규모 : 지상 2층, 건물 1개동, 10개실</li> <li>- 기능 : 10인실 5실, 16인실 5실로 구성되어 있으며, 노약자·장애인도 사용이 편리한 시설</li> </ul>
	<p>&lt; 숲속의 집 &gt;</p> <ul style="list-style-type: none"> <li>- 규모 : 지상 1층, 건물 14개동, 14개실</li> <li>- 기능 : 2인실 4실, 5인실 10실로 구성되어 있으며, 가족 단위로 이용 가능한 단독형 숙소</li> </ul>
	<p>&lt; 숲체험 코스 &gt;</p> <ul style="list-style-type: none"> <li>- 규모 : 4가지 유형의 숲체험 코스(대화숲, 숲체험원, 산책로, 등산로)로 구성</li> <li>- 기능 : 숲체험코스의 특성에 맞는 산림교육을 제공</li> </ul>

○ 「나눔의 숲 캠프」 1박2일형 프로그램 안내

진행시간		프로그램	진행내용	운영사진
1 일차	-14:00	도착		
	14:00-15:00	생활안내 안전교육	시설 소개 및 안전교육	-
	15:00-17:00	프로그램 ①	산림교육 프로그램	-
	17:00-18:00	입실 및 휴식	-	-
	18:00-	석식 및 휴식	-	-
2 일차	08:00-10:00	조식 및 퇴실	-	-
	10:00-12:00	프로그램 ②	산림교육 프로그램	-
	12:00-13:00	설문조사 및 중식	고객 만족도 설문조사 및 마무리	-
	13:00-	귀가	-	-

※ 상기 프로그램 내용 및 일정은 일부 변경될 수 있음

○ 기상악화 대체 프로그램

프로그램명	내용	활동사진
프로그램 ①	현장 상황에 따라 운영 가능한 프로그램 대체	
프로그램 ②	현장 상황에 따라 운영 가능한 프로그램 대체	

## □ 국립장성숲체원



### 가. 산림교육센터

- 위치 : 전라남도 장성군 북이면 방장로 353
- 특징 : 수요자 맞춤형 산림교육 서비스 제공
- 주요시설 : 사무동, 교육동, 숙소동 등

구분	시설사진	현황
본관		<p>&lt; 사무 및 숙소동 2 &gt;</p> <ul style="list-style-type: none"> <li>- 규모 : 지하 1층, 지상 2층, 건물 1개동, 12개실(숙소)</li> <li>- 기능 : 시설 전반의 운영·관리를 위한 사무공간과 고객 서비스 지원을 위한 방문자센터 및 단층형 객실(12개)로 구성</li> </ul>
별관		<p>&lt; 교육동 1 &gt;</p> <ul style="list-style-type: none"> <li>- 규모 : 지하 1층, 지상 1층, 건물 1개동</li> <li>- 기능 : 1층은 식당, 2층은 공연문화, 레크레이션, 체육 및 교육활동 등을 위한 다목적 공간으로 활용</li> </ul>
		<p>&lt; 교육동 2 &gt;</p> <ul style="list-style-type: none"> <li>- 규모 : 지하1층, 지상 1층, 건물 1개동</li> <li>- 기능 : 강의 및 세미나 등을 위한 공간으로 중회의실, 소회의실 등의 다양한 공간으로 구성된 산림교육 이론 학습장</li> </ul>
		<p>&lt; 숙소동 1 &gt;</p> <ul style="list-style-type: none"> <li>- 규모 : 지상 2층, 건물 1개동, 9개실(숙소)</li> <li>- 기능 : 1층은 양호실, 휴게공간 및 강의실, 2층은 복층형 객실(9개)로 구성되어 있는 노약자·장애인도 사용이 편리한 휴게 및 숙박시설</li> </ul>

### 나. 국립장성숲체원 치유의숲

- 위치 : 전라남도 장성군 서삼면 모암리 산 98임 외
- 특징 : 수요자 맞춤형 산림치유 서비스 제공
- 주요시설 : 산림치유센터

시설사진	현황
	<p>&lt; 산림치유센터 &gt;</p> <ul style="list-style-type: none"> <li>- 규모 : 지상 1층(229㎡)</li> <li>- 기능 : 치유의 숲 안내센터가 위치하고 있으며, 개인별 건강측정이 가능한 장비 보유</li> </ul>
	<p>&lt; 치유의 숲 &gt;</p> <ul style="list-style-type: none"> <li>- 규모 : 전체면적 388a, 7개의 치유숲길(건강, 산소, 하늘, 숲내음, 맨발, 물소리) 조성</li> <li>- 기능 : 피톤치드 함량이 높은 편백림으로 둘러싸여 있으며 산림치유 뿐 만 아니라 야외 수치유도 가능</li> </ul>

○ 「나눔의 숲 캠프」 1박2일형 프로그램 안내

	진행시간	프로그램	진행내용	운영사진
1 일차	-14:00	도착		
	14:00-15:00	생활안내 안전교육	시설 소개 및 안전교육	-
	15:00-17:00	프로그램 ①	산림교육·치유 프로그램	-
	17:00-18:00	객실 입실 및 석식	-	-
	18:00-	휴식	-	-
2 일차	08:00-10:00	조식	-	-
	10:00-12:00	프로그램 ②	산림교육·치유 프로그램	-
	12:00-13:00	설문조사 및 중식	고객 만족도 설문조사 및 마무리	-
	13:00-	귀가	-	-

※ 상기 프로그램 내용 및 일정은 일부 변경될 수 있음

○ 기상악화 대체 프로그램

프로그램명	내용	활동사진
프로그램 ①	현장 상황에 따라 운영 가능한 프로그램 대체	
프로그램 ②	현장 상황에 따라 운영 가능한 프로그램 대체	

## □ 국립청도숲체원

- 위 치 : 경북 청도군 운문로 755
- 특 징 : 자연환경을 바탕으로 목공·산림교육 프로그램 운영
- 주요시설 : 방문자센터, 교육동, 식당동, 데크로드, 숙소동 등


시설사진	현황
	<p>&lt; 교육동 &gt;</p> <ul style="list-style-type: none"> <li>- 규모 : 지상 2층, 지하 1층(850.27㎡)</li> <li>- 기능 : 강의실, 세미나실, 목공체험실 등 실내 산림교육프로그램을 진행하는 시설</li> </ul>
	<p>&lt; 방문자센터 &gt;</p> <ul style="list-style-type: none"> <li>- 규모 : 지상 2층, 지하 1층(887.88㎡)</li> <li>- 기능 : 방문자안내센터, 도서실, 보건실 등 행정동의 기능을 수행</li> </ul>
	<p>&lt; 식당동 &gt;</p> <ul style="list-style-type: none"> <li>- 규모 : 지상 1층(446.52㎡) 수용인원 110명</li> <li>- 기능 : 제철 식재료를 사용하여 건강에 도움이 되고 활력을 주는 건강밥상 제공</li> </ul>
	<p>&lt; 숙소동 &gt;</p> <ul style="list-style-type: none"> <li>- 활엽수동 : 2인실(최대 4인), 객실 20실(454.28㎡), 수용인원 20~80명</li> <li>- 침엽수동 : 5인실(최대 7인), 객실 10실(645.16㎡) 수용인원 70명</li> </ul>
	<p>&lt; 데크로드 &gt;</p> <ul style="list-style-type: none"> <li>- 무장애나눔길 : 고령자, 장애인도 이용가능한 낮은 경사의 목재데크(1km)로 조성되어있는 산책로</li> </ul>
	<p>&lt; 요정의 숲 &gt;</p> <ul style="list-style-type: none"> <li>- 규모 : 수용인원 20명</li> <li>- 기능 : 해먹 체험프로그램을 진행하는 장소</li> </ul>

○ 「나눔의 숲 캠프」 1박2일형 프로그램 안내

진행시간		프로그램	진행내용	운영사진
1 일차	-14:00	도착		
	14:00-15:00	생활안내 안전교육	시설 소개 및 안전교육	-
	15:00-17:00	프로그램 ①	즐거운 숲 (숲 오감체험)	
	17:00-18:00	입실 및 휴식	-	-
	18:00-	석식 및 휴식	-	-
2 일차	08:00-10:00	조식 및 퇴실	-	-
	10:00-12:00	프로그램 ②	우드 컬러링 액자 (나만의 목공작품 만들기)	
	12:00-13:00	설문조사 및 중식	고객 만족도 설문조사 및 마무리	-
	13:00-	귀가	-	-

※ 상기 프로그램 내용 및 일정은 일부 변경될 수 있음

○ 기상악화 대체 프로그램

프로그램명	내용	활동사진
프로그램 ① 다람쥐에게 집을	다람쥐와 청솔모의 차이를 알아보고 카프라를 이용하여 다람쥐 집을 만들어 보는 협동심 향상 프로그램	



## □ 국립대전숲체원

- 위 치 : 대전광역시 유성구 성북로 154번길 748
- 특 징 : 유아·청소년 특화 산림교육시설
- 주요시설

시설사진	현황
	<p>&lt; 사무동 &gt;</p> <ul style="list-style-type: none"> <li>- 규모 : 지상 2층, 지하1층(주차장)</li> <li>- 기능 : 방문자안내센터, 양호실, 사무업무</li> </ul>
	<p>&lt; 강당 &gt;</p> <ul style="list-style-type: none"> <li>- 규모 : 지상 1층, 수용인원 100명</li> <li>- 기능 : 단체고객 모임 및 프로그램 운영장소</li> </ul>
	<p>&lt; 채움관 &gt;</p> <ul style="list-style-type: none"> <li>- 규모 : 지상 2층, 세미나실 3실, 수용인원 80명</li> <li>- 기능 : 회의실 등 대관 및 프로그램 운영장소</li> </ul>
	<p>&lt; 채움관(식당) &gt;</p> <ul style="list-style-type: none"> <li>- 규모 : 지상 1층, 수용인원 80명</li> <li>- 기능 : 제철 식재료를 사용한 건강한 식사장소</li> </ul>
	<p>&lt; 새솔관(단체숙박동) &gt;</p> <ul style="list-style-type: none"> <li>- 규모 : 지상 3층, 객실 12실, 수용인원 70명</li> <li>- 기능 : 2인실, 5인실(장애인객실), 16인실로 구성된 단체 숙박동</li> </ul>
	<p>&lt; 나래마을(개인숙박동) &gt;</p> <ul style="list-style-type: none"> <li>- 규모 : 지상 1층, 객실 7실, 수용인원 61명</li> <li>- 기능 : 5인실, 10인실 객실로 가족 등 단체고객에게 적합한 숙소</li> </ul>

○ 「나눔의 숲 캠프」 1박2일형 프로그램 안내

진행시간		프로그램	진행내용	운영사진
1 일차	-14:00	도착		
	14:00-15:00	생활안내 안전교육	시설 소개 및 안전교육	-
	15:00-17:00	프로그램 ①	산림교육 프로그램	-
	17:00-18:00	입실 및 휴식	-	-
	18:00-	석식 및 휴식	-	-
2 일차	08:00-10:00	조식 및 퇴실	-	-
	10:00-12:00	프로그램 ②	산림교육 프로그램	-
	12:00-13:00	설문조사 및 중식	고객 만족도 설문조사 및 마무리	-
	13:00-	귀가	-	-

※ 상기 프로그램 내용 및 일정은 일부 변경될 수 있음

○ 기상악화 대체 프로그램

프로그램명	내용	활동사진
프로그램 ①	현장 상황에 따라 운영 가능한 프로그램 대체	
프로그램 ②	현장 상황에 따라 운영 가능한 프로그램 대체	

## □ 국립춘천숲체원

- 위 치 : 강원도 춘천시 신북읍 장본2길 331
- 특 징 : 산림레포츠 특화 산림교육센터
- 주요시설 : 맞이관, 어울림관, 소담관, 누리관 등

시설사진	현황
	<p><b>&lt; 맞이관 &gt;</b></p> <ul style="list-style-type: none"> <li>- 규모 : 지상 1층</li> <li>- 기능 : 고객센터 지원을 위한 방문자센터, 시설 전반의 운영·관리를 위한 사무공간</li> </ul>
	<p><b>&lt; 어울림관 &gt;</b></p> <ul style="list-style-type: none"> <li>- 규모 : 지상 1층, 강당 1실, 세미나실 1실</li> <li>- 기능 : 클라이밍 등 실내 레포츠 활동 및 레크레이션, 공연문화 등 교육 활동 위한 다목적 공간</li> </ul>
	<p><b>&lt; 모험의숲·배려숲·놀이숲 &gt;</b></p> <ul style="list-style-type: none"> <li>- 규모 : 모험숲, 배려숲, 놀이숲 각 1개소</li> <li>- 기능 : 로프체험, 놀이시설 등 야외 레포츠 체험 공간</li> </ul>
	<p><b>&lt; 소담관 &gt;</b></p> <ul style="list-style-type: none"> <li>- 규모 : 지상 1층, 수용인원 120명</li> <li>- 기능 : 제철 식재료를 사용한 건강 식단 제공</li> </ul>
	<p><b>&lt; 누리관 &gt;</b></p> <ul style="list-style-type: none"> <li>- 규모 : 지상 2층, 객실 24실,</li> <li>- 기능 : 2인실, 5인실(장애인객실 포함), 10인실, 12인실로 구성된 연립형 숙소</li> </ul>
	<p><b>&lt; 숲속집 &gt;</b></p> <ul style="list-style-type: none"> <li>- 규모 : 지상 1층, 객실 6실</li> <li>- 기능 : 2인실, 5인실 객실로 단독형 숙소</li> </ul>

○ 「나눔의 숲 캠프」 1박2일형 프로그램 안내

진행시간		프로그램	진행내용	운영사진
1 일차	-14:00	도착		
	14:00-15:00	생활안내 안전교육	시설 소개 및 안전교육	-
	15:00-17:00	프로그램 ①	산림교육·레포트 프로그램	-
	17:00-18:00	입실 및 휴식	-	-
	18:00-	석식 및 휴식	-	-
2 일차	08:00-10:00	조식 및 퇴실	-	-
	10:00-12:00	프로그램 ②	산림교육·레포트 프로그램	-
	12:00-13:00	설문조사 및 중식	고객 만족도 설문조사 및 마무리	-
	13:00-	귀가	-	-

※ 상기 프로그램 내용 및 일정은 일부 변경될 수 있음

○ 기상악화 대체 프로그램

프로그램명	내용	활동사진
프로그램 ①	현장 상황에 따라 운영 가능한 프로그램 대체	
프로그램 ②	현장 상황에 따라 운영 가능한 프로그램 대체	

## □ 국립나주숲체원

- 위치 : 전라남도 나주시 금성산길 116 (경현동)
- 특징 : 산림문화 특화 산림교육시설
- 주요시설 : 방문자센터, 체험센터, 강당, 숙소동 등

시설사진	현황
	<p>&lt; 체험센터 및 식당 &gt;</p> <ul style="list-style-type: none"> <li>- 규모 : 지상 2층, 건물 1개동</li> <li>- 기능 : 4개의 체험실로 구성되어 있으며, 2층에 바로 식당이 있어 이동이 편리함</li> </ul>
	<p>&lt; 방문자센터 및 다도실 &gt;</p> <ul style="list-style-type: none"> <li>- 규모 : 지상 2층, 건물 1개동, 3개실</li> <li>- 기능 : 시설 전반의 운영·관리를 위한 사무공간과 산림문화프로그램 체험장 다도실로 구성</li> </ul>
	<p>&lt; 강당 &gt;</p> <ul style="list-style-type: none"> <li>- 규모 : 지상 1층, 건물 1개동</li> <li>- 기능 : 레크레이션, 체육 및 교육 활동이 가능하며, 다목적 공간으로 활용</li> </ul>
	<p>&lt; 숙소동 &gt;</p> <ul style="list-style-type: none"> <li>- 규모 : 지상 2층, 건물 3개동, 24개실</li> <li>- 기능 : 2인실 11실, 5인실 12실로 구성되어 있으며, 노약자·장애인도 사용이 편리한 숙소</li> </ul>
	<p>&lt; 숲속의 집 &gt;</p> <ul style="list-style-type: none"> <li>- 규모 : 지상 2층, 건물 4개동, 4개실</li> <li>- 기능 : 5인실 4실로 구성되어 있으며, 가족 단위로 이용 가능한 단독형 숙소</li> </ul>

○ 「나눔의 숲 캠프」 1박2일형 프로그램 안내

진행시간		프로그램	진행내용	운영사진
1 일차	-14:00	도착		
	14:00-15:00	생활안내 안전교육	시설 소개 및 안전교육	-
	15:00-17:00	프로그램 ①	산림교육·문화 프로그램	-
	17:00-18:00	입실 및 휴식	-	-
	18:00-	석식 및 휴식	-	-
2 일차	08:00-10:00	조식 및 퇴실	-	-
	10:00-12:00	프로그램 ②	산림교육·문화 프로그램	-
	12:00-13:00	설문조사 및 중식	고객 만족도 설문조사 및 마무리	-
	13:00-	귀가	-	-

※ 상기 프로그램 내용 및 일정은 일부 변경될 수 있음

○ 기상악화 대체 프로그램

프로그램명	내용	활동사진
프로그램 ①	현장 상황에 따라 운영 가능한 프로그램 대체	
프로그램 ②	현장 상황에 따라 운영 가능한 프로그램 대체	

## □ 장애인 편의시설 현황

구분		장애인 숙박시설	무장애 데크로드	안내데스크
국립산림 치유원	주치마을 (영주)	○ 장애인 객실(침대 배치) - SB동 1층(4~8인실)	-	054-639-3400
	문필마을 (예천)	○ 침대 배치 - 문필마을 MC동(2인실) ○ 휠체어·유모차 대여 ○ 문턱 경사 해소기 비치	920m (문필 데크로드)	054-650-3702
국립횡성숲체원		○ 장애인 화장실 설치 - 5인실 4개	1.7km (편안한 등산로)	033-340-6300
국립칠곡숲체원		○ 장애인 화장실 설치 - 2인실 2개 - 5인실 1개 - 10/16인실 각 1개 * 추후 요청 시 접이식 침대 배치	1.3km (다누리길)	054-977-8773
국립장성숲체원		-	0.1km (하늘길)	061-399-1800
국립청도숲체원		-	-	054-370-8500
국립대전숲체원		○ 장애인 숙박시설 구비 - 5인실 2개	0.3km(데크로드)	042-718-1501
국립춘천숲체원		○ 장애인 숙박시설 구비 - 3실(5인 기준)	0.18km(데크로드)	033-912-9000
국립나주숲체원		○ 장애인 숙박시설 구비 - 1실(2인 기준)	0.35km(데크로드)	061-338-8400